


JE SAISIS LES VŒUX D'ORIENTATION DE MON ENFANT

1 - Je clique sur :

Je me connecte avec EduConnect

Accès opérationnel à compter du 12 janvier 2021



The logo for EduConnect features a stylized purple icon on the left, resembling a hand or a set of arrows pointing towards the right, followed by the word "EDUCONNECT" in a bold, purple, sans-serif font.

2 – Je saisis mes identifiants :

OU

J'utilise mes identifiants EduConnect

Identifiant

Mot de passe



Se connecter

3 - Je sélectionne le nom de mon enfant :

The screenshot shows the SCOLARITÉ SERVICES EMILIE website interface. At the top left is the logo. To its right is a dropdown menu with a downward arrow, highlighted by a red arrow and a text box that says "Apparaît ici le nom d'un de vos enfants". Further right is the text "Bienvenue Mme" followed by another text box that says "Apparaît ici votre nom". Below the logo is a vertical sidebar menu with items: MON COMPTE (with a gear icon), ACCUEIL (highlighted in white), FICHE DE RENSEIGNEMENTS, BOURSE DE COLLÈGE, LIENS UTILES, COLLEGE ROGER CARCASSONNE, CONTACT (with a phone icon), and RETOUR (with a back arrow icon). The main content area is titled "ACCUEIL" and contains a "MESSAGE DE L'ÉTABLISSEMENT" with the text: "Ce logiciel vous permet d'apporter, lorsque cela est nécessaire : une modification à vos coordonnées, de formuler une demande d'attribution de bourses, de prendre part aux démarches et au suivi de l'orientation pour les élèves de 3ème." Below this message is a link: "Les intentions d'orientation pour les [Suite...]"


Ministère de l'Éducation Nationale, de la Jeunesse et des Sports
[contact](#) - [accessibilité non conforme](#) - [mentions légales](#) - [mentions informatives](#) - [aide](#)

20.5.00.3

4 - Je clique sur « ORIENTATION » :

This screenshot is similar to the previous one, but the "ORIENTATION" item in the sidebar menu is highlighted in white, and a red arrow points to it from the left. The rest of the page content, including the "MESSAGE DE L'ÉTABLISSEMENT" and footer, remains the same.

5 - Je sélectionne mes vœux à l'aide de ces deux éléments puis je clique sur « Valider » :

MON COMPTE 

ACCUEIL

ORIENTATION


AFFECTATION APRÈS LA 3^e


FICHE DE RENSEIGNEMENTS

BOURSE DE COLLÈGE

LIENS UTILES

COLLEGE ROGER CARCASSONNE

 CONTACT

 RETOUR




SERVICE EN LIGNE
ORIENTATION

1 Intentions provisoires 2 Choix définitifs 3 Décision

Deuxième trimestre ou premier semestre : DEMANDE(S) DES REPRÉSENTANTS LÉGAUX / Intention(s) d'orientation.

Vous devez obligatoirement saisir une intention. Vous pouvez en saisir jusqu'à trois. Leur ordre d'affichage correspond à votre ordre de préférence.

Nous souhaitons pour la rentrée prochaine :

Intention 1   

2de générale et technologique ou 2de STHP ?

2de professionnelle

1re année de CAP

Vous devez sélectionner une voie.

AJOUTER UNE INTENTION

ANNULER VALIDER

Veillez corriger le formulaire avant de valider vos choix.

Cette procédure de dialogue ne s'applique pas au redoublement exceptionnel décidé par le chef d'établissement, ni aux parcours particuliers hors système éducatif (services médicalisés, sociaux...) pour lesquels une procédure spécifique existe par ailleurs. Si vous êtes dans une de ces situations, veuillez contacter le chef d'établissement.